

진로체험망 「꿈길」 시스템 이용 매뉴얼

- 학교용 -

(작성일. '22. 02. 07.)



목 차

I. 진로체험 및 꿈길 안내	
1. 진로체험 안내	2
2. 진로체험망 꿈길 안내	4
II. 로그인 및 학교정보관리	
1. 꿈길 접속	7
2. 일반교과교사 회원가입 및 로그인	8
3. 학교운영자 로그인	13
4. 학교운영자관리	15
5. 구독/관심목록 관리	18
III. 진로체험 신청하기	
1. 지도로 검색/신청	19
2. 목록으로 검색/신청	24
3. 진로체험프로그램 기획전	28
IV. 진로체험 관리하기	
1. 프로그램 신청관리	29
2. 활동결과관리	32
V. 진로체험 운영 컨설팅 신청	
1. 진로교육 운영 컨설팅 신청	36
VI. 진로교육 실적보고	
1. 진로교육 실적보고	37
VII. 수준별 진로체험 프로그램	
1. 수준별 진로체험 프로그램 안내	39
2. 학교급별 유형별 진로체험 프로그램 특성	39
3. 학교급별 유형별 진로체험 프로그램 체크리스트	40

I. 진로체험 및 꿈길 안내

1. 진로체험 안내

1) 진로체험이란?

- 학생이 직업 현장을 방문하여 직업인과의 대화, 견학 및 체험을 하는 직업체험과 진로캠프·진로특강 등 학교 내외의 진로교육 프로그램에 참여하는 활동(진로교육법 제2조)

2) 진로체험의 유형과 유형별 활동내용

유형	활동내용
현장직업체험형	학생들이 관공서, 회사, 병원, 가게, 시장과 같은 현장 직업 일터에서 직업 관련 업무를 직접 수행하고 체험하는 활동 ※ 멘토 1인당 10명 내외 학생 지도 권장
직업실무체험형 (모의일터 직업체험)	학생들이 직업체험을 할 수 있는 모의 일터에서 현장직업인과 인터뷰 및 관련 업무를 직접 수행하고 체험하는 활동(현장직업인 멘토 필요) ※ 멘토 1인당 15명 내외 학생 지도 권장
현장견학형	일터(작업장), 직업관련 홍보관, 기업체 등을 방문하여 생산공정, 산업 분야의 흐름과 전망 등을 개괄적으로 견학하는 활동
학과체험형	특성화고, 대학교(원)를 방문하여 실습, 견학, 강의 등을 통해 특정 학과와 관련된 직업 분야의 기초적인 지식이나 기술을 학습하는 활동
진로캠프형	특정 장소에서 진로심리검사·직업체험·상담·멘토링·특강 등 종합적인 진로교육 프로그램을 경험하는 활동(1일 6시간 이상 운영)
강연형·대화형	기업 CEO, 전문가 등 여러 분야의 직업인들의 강연, 진로특강을 통해 다양한 직업세계를 탐색하는 활동(대화형은 40명 내외 학생 기준)

3) 진로체험 운영체계




구분	주요 역할
교육지원청	- 지역사회 진로체험 기획·총괄 - 체험처 정보 제공 및 예산 지원
관할 지자체	- 공공기관, 기업 등의 체험처 정보 수집 및 제공 - 자유학기제·진로체험지원센터 예산 지원
지역사회	- 직업 현장·멘토 제공 및 진로체험 제공
진로체험지원센터	- 체험처 발굴·관리 - 체험프로그램 컨설팅 - 체험처와 학교 매칭 - 센터 자체 프로그램 운영 - 진로체험지원 자원봉사자 양성, 활용, 관리 - 교육기부 진로체험기관 인증제 심사 등
단위학교	- 체험프로그램 신청 - 매칭 완료 체험프로그램 체험 - 활동결과 관리
꿈길 (www.ggoomgil.go.kr)	- 체험처 및 체험프로그램 관리 - 학교 매칭을 위한 시스템 운영 및 관리 - 시스템 이용 방법 및 관련 문의 응대

2. 진로체험망 꿈길 안내

1) 진로체험망 꿈길이란?

- 꿈꾸는 아이들의 길라잡이 「꿈길」은 학생들의 다양한 진로체험을 지원하기 위해 교육부가 운영하는 대국민 서비스 플랫폼으로, 지역사회의 다양한 진로체험처와 프로그램을 관리하고 학교의 진로체험 운영을 지원합니다.

진로 체험은 학생들이 직접 직업을 체험하며
교과서로 배우기 어려운
직업인의 삶을 경험하고 꿈을 찾아가는 교육 기회입니다.
꿈길을 통해 체험처는 **다양한 프로그램을 제공**하고
학교는 **프로그램을 검색** 할 수 있어요!



2) 꿈길 개요

- 초·중·고등학교 및 특수학교 학생들의 진로체험활동 지원을 위해 다양한 체험처 및 체험프로그램에 대한 정보를 제공
- 체험처 및 체험프로그램 관리, 체험처·학교 매칭을 통한 맞춤형 진로체험활동 지원

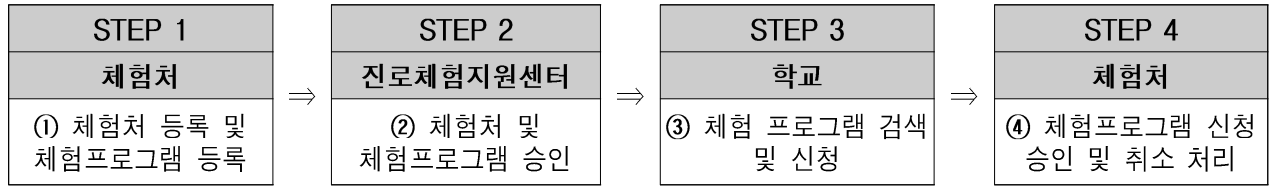
3) 추진 경과

- 진로체험지원전산망 「꿈길」 전국 중·고교 대상 서비스 실시 ('14.8월~)
- 중앙행정기관, 지자체 등의 실적 관리 서비스 실시 ('17.2월~)
- 전국 초등학교 및 특수학교 대상 서비스 실시 ('17.3월~)
- 학교 외 청소년지원기관 대상 서비스 실시('18.7월~)
- 개인 로그인 및 활용 기능 서비스 실시('18.12월~)

4) 추진 근거 : 진로교육법 및 동법 시행령

- 진로교육법 제 18조의 ②(진로체험 지원) 국가와 지방자치단체는 진로체험기관을 발굴하고 이에 관한 정보를 제공하는 시스템을 구축하여야 한다.
- 진로교육법 시행령 제8조(진로체험 지원) 법 제18조 제2항에 따른 정보제공시스템은 다음 각 호의 업무 수행을 위하여 운영한다.
 - 1) 법 제18조 제1항에 따른 진로체험기관 관련 통계 생성 및 관리
 - 2) 진로체험기관의 등록·운영 정보 제공
 - 3) 그 밖에 진로체험에 필요한 정보의 생성 및 전달

5) 체험프로그램 신청 및 매칭 절차



6) 꿈길 시스템의 주요 기능

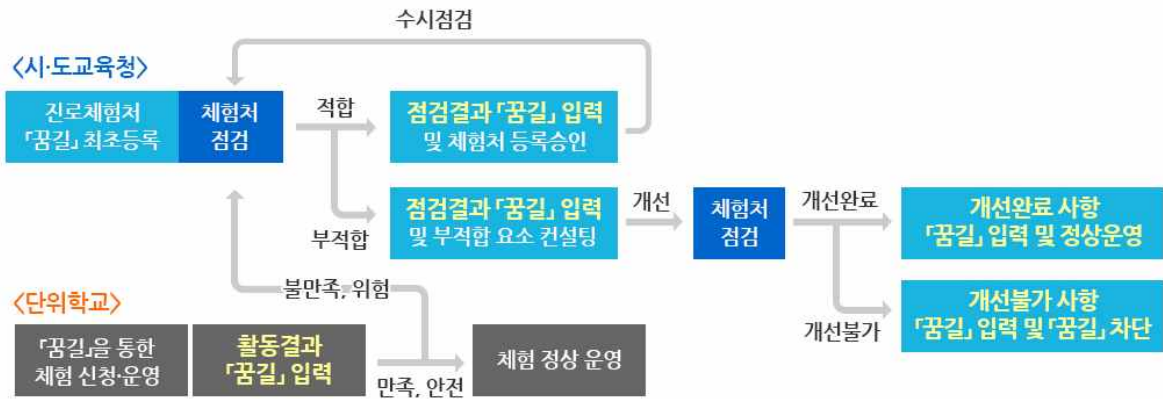
- 꿈길은 꿈길 홈페이지와 진로체험 관리시스템으로 구성되어 있습니다.

구분	기능
<p>체험처 및 체험프로그램 관리 (진로체험 인프라 관리)</p>	<div>  <p>(학교)진로체험 프로그램 열람</p> </div> <div>  <p>(체험처)진로체험프로그램 등록 및 관리</p> </div>
진로체험 매칭	<div> <p>진로체험프로그램 신청 진로체험프로그램 제공</p> </div> <p>- 정보제공 : 진로체험 제공 희망 기관 및 개인은 진로체험 정보(위치, 내용, 일시 등)를 '꿈길'에 등록 → 단위 학교에 제공</p> <p>- 진로체험신청 : 단위 학교는 원하는 진로체험을 검색, 신청 및 매칭확정 등 운영관리 업무를 원클릭으로 처리</p>
진로체험 질 관리	<p>체험처 점검 및 통계(안전도, 만족도, 불만 사항 등) 실시를 통해 안전하고 질 높은 진로체험 운영이 가능하도록 지원</p>
진로체험 운영지원	<p>기관별 꿈길 운영 매뉴얼, 공공·민간기관 등 기관별 진로체험 제공 계획, 진로 체험 운영 매뉴얼 및 동영상(학교, 체험처용), 교육기부 진로체험기관 인증제 안내 및 신청 서비스 제공 등</p>

7) 진로체험처의 체계적 질 관리 기능 지원

- 「꿈길」 시스템을 통한 진로체험 점검·활용 결과의 통계 관리 기능 개발로 체계적인 질 관리 구현

「꿈길」을 통한 진로체험처 질 관리체계

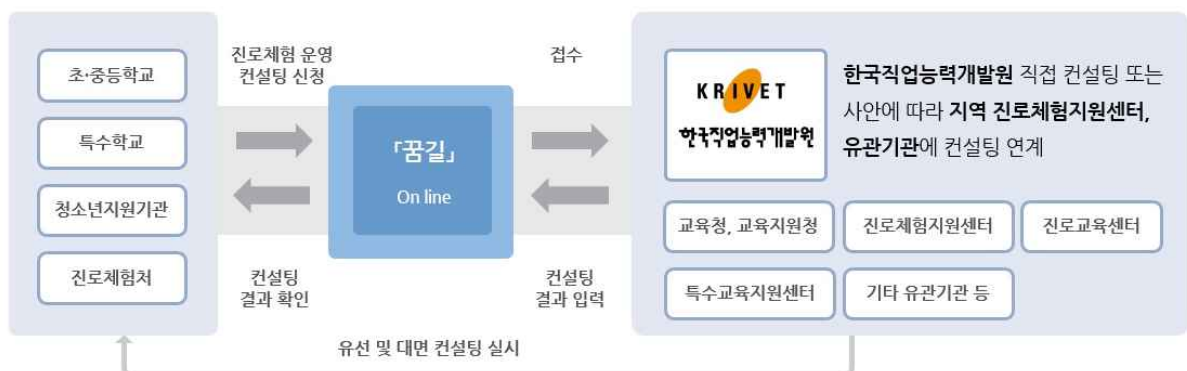


- (교육청, 진로체험지원센터) 진로체험처(프로그램) 등록에 따른 점검 또는 상시 점검 후 「꿈길」에 '점검결과'를 등록
- (단위학교) 진로체험 완료 후 2주 내 「꿈길」에 '활동결과'를 등록

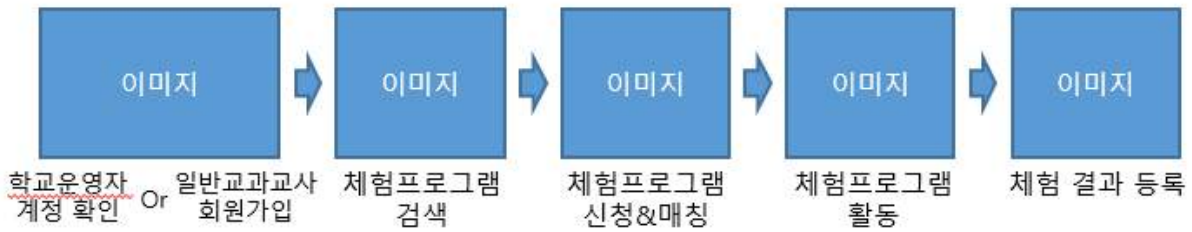
8) 진로체험 운영 컨설팅 지원

- 학생들의 체험활동이 지역사회 실생활 중심의 진로체험이 가능하도록 지역 진로체험지원센터 실무자, 시·도교육(지원)청 장학사, 진로교사 등 자유학기제 및 진로체험 관계자들이 체험활동 운영 시 느끼는 애로사항과 장애 요인에 대한 온라인 지원을 하고 있습니다.

진로체험 운영 컨설팅 체계



II. 로그인 및 학교정보관리



- 진로교사는 학교운영자 계정을 이용하고, 교과 교사는 일반교과교사로 회원가입 후 진로교사의 승인을 받아 로그인합니다. 체험프로그램을 검색·신청하고 프로그램 신청이 승인되면 체험 활동 후 체험 결과를 등록합니다.

1. 꿈길 접속

- 1) 포털사이트(네이버, 다음 등)에서 '꿈길' 검색 후 바로가기를 클릭하여 접속
- 2) 또는 웹브라우저의 주소창에 <http://www.ggoomgil.go.kr> 입력

꿈길은 미래세대를 위한 진로체험을 지원합니다

진로체험 프로그램 검색

꿈길 동영상 안내
동영상으로 꿈길에 대해 확인해 보세요!!

꿈길 매뉴얼
상세 매뉴얼로 다운로드할 수 있습니다.

안전한 진로체험 핸드북
안전수칙에 대한 가이드를 상세히 제공합니다.

원격지원
보다 쉽게 이용을 도와드립니다.

꿈길 안내
꿈길에 대해서 로그인 하든 체험처, 학교, 일반 등으로 좀 더 자세히 알아볼 수 있습니다.

인증제 안내
교육기부 진로체험기관 인증제 안내와 신청을 하실 수 있습니다.

인증제 안내
진로체험에 대해 좀 더 자세히 알아보세요

공지사항 자료실

꿈길 지원센터
1566-9915
평일 09:00 ~ 18:00
점심시간 11:30 ~ 12:30
주말, 공휴일 휴무

우리지역 진로체험 지원센터
해당지역 진로체험 지원센터 를 손쉽게 찾으실 수 있습니다.

알림판
2021 국가보훈대상자 생활실태조사 실시
· 조사기간 : 2021. 9. 24~10. 5.
· 조사대상 : 국가보훈대상자(전국 11,000명)
· 조사방법 : 조사원에 의한 면접조사(필요시 자기기입식조사)

- 진로교사는 꿈길에서 발급된 학교 계정으로 로그인합니다.
- 일반교과교사가 꿈길을 이용할 경우, 일반교과교사로 회원가입을 하고 진로교사가 승인한 후, 로그인합니다.

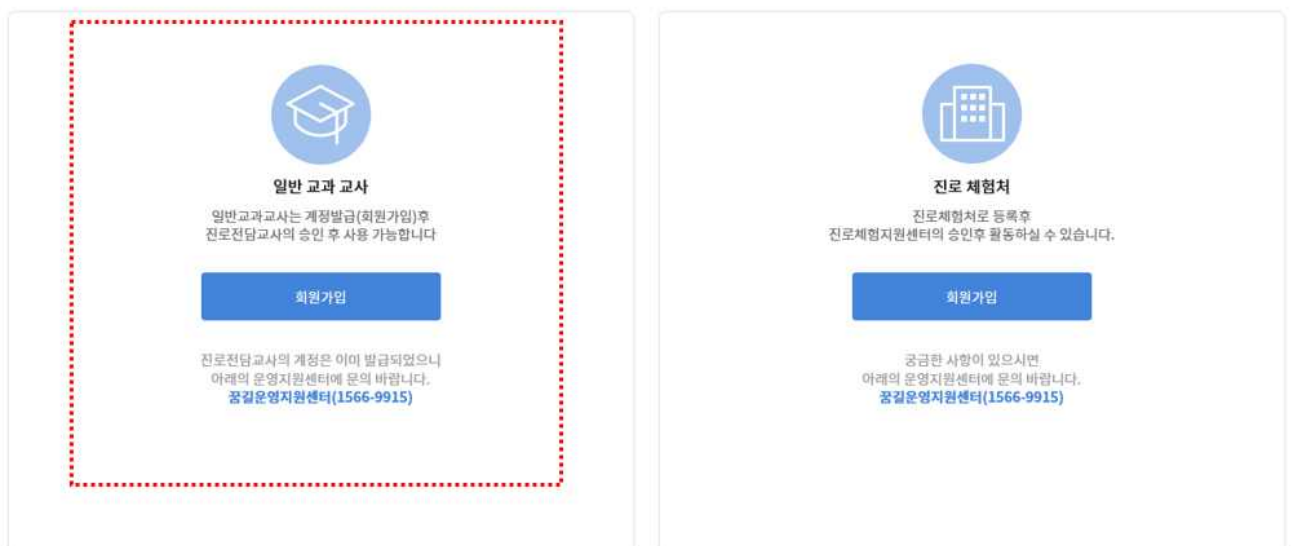
2. 일반교과교사 회원가입 및 로그인

1) 일반교과교사 회원가입



- ① 일반교과교사 회원가입을 통해 일반교과교사도 체험프로그램 검색/신청, 활동결과 관리를 할 수 있습니다.
- ② 꿈길 상단의 로그인 버튼을 클릭하여 로그인 페이지로 이동합니다.
- ③ 진로체험 로그인 영역에서 회원가입을 클릭합니다.

회원가입



- ① 일반교과교사 영역의 회원가입을 클릭합니다.

개인정보수집 및 개인정보의 제3자 제공동의

개인정보수집 및 이용

제1조. 개인정보의 처리 목적, 항목, 보유기간

개인정보는 다음의 목적을 위해 처리합니다. 처리한 개인정보는 목적 이외의 용도로는 사용되지 않으며 이용 목적이 변경될 시에는 사전 동의를 구할 예정입니다. 또한, 개인정보는 원칙적으로 개인정보의 처리목적이 달성되면 지체 없이 파기하여 행위한 기간 동안 보존합니다.

1. 개인정보 파일명 : 학교운영자 DB

- 개인정보 항목·필수 : 담당자명, 담당자연락처, 담당자이메일·선택 : 담당부서, 담당자FAX
- 수집방법 : 홈페이지
- 보유근거 : 정보주체동의
- 보유기간 : 제합치발회사까지
- 관련법령 : 개인정보보호법 제15조제1항

☒ 개인정보수집 및 이용에 동의합니다.(동의해야만 등록 가능) ☒ 동의안함

개인정보의 제3자 제공동의

제2조. 개인정보의 제3자 제공

"장길 홈페이지(웹사이트)"는 원칙적으로 이용자의 개인정보를 제1조 (개인정보의 처리 목적, 항목, 보유기간)에서 명시한 범위 내에서 처리하며, 이용자의 사전 동의 없이는 본래의 범위를 초과하여 처리하거나 제3자에게 제공하지 않습니다.

1. 정보주체로부터 별도의 동의를 받은 경우
2. 다른 법률에 특별한 규정이 있는 경우
3. 정보주체 또는 그 법정대리인이 의사표시를 할 수 없는 상태에 있거나 주소불명 등으로 사전 동의를 받을 수 없는 경우로서 명백히 정보주체 또는 제3자의 급박한 생명, 신체, 재산의 이익을 위하여 필요하다고 인정되는 경우
4. 통계작성 및 학술연구 등의 목적을 위하여 필요한 경우로서 특정 개인을 알아볼 수 없는 형태로 개인정보를 제공하는 경우
5. 개인정보를 목적 외의 용도로 이용하거나 이를 제3자에게 제공하지 아니하면 다른 법률에서 정하는 소관 업무를 수행할 수 없는 경우로서 보호위원회의 심의·의결을 거친 경우


☒ 개인정보수집 및 이용에 동의합니다.(동의해야만 등록 가능) ☒ 동의안함

취소

다음

① 개인정보수집 및 개인정보의 제3자 제공동의에 동의 후, 다음을 클릭합니다.

휴대폰 본인 인증



본인인증

<정보통신망 이용촉진 및 정보보호 등에 관한 법률 제 23조 2항>에 근거하여 고객의 주민번호 수집/이용이 전연 중단됨에 따라 2013년 2월 14일부터 본인 인증 및 공공아이핀(L-PIN) 인증으로 등록 및 조회하실 수 있습니다.

휴대폰본인인증

- ① 휴대폰 본인인증을 클릭하고 팝업창이 열리면 본인인증을 완료합니다.

회원정보 입력

* 필수 입력사항입니다. 확인 후 등록 또는 수정하세요.

교사 유형 *	일반교과교사		
교사명 *	홍우연		
아이디 *	<input type="text" value="아이디를 적어주세요"/>	<input type="button" value="중복확인"/>	
비밀번호 *	<input type="text" value="비밀번호를 적어주세요"/>	<small>○ 영문/숫자 조합 8~16자리로 입력(공백 포함 3회 연속 사용불가, 연속된 문자 예: 123 등도 불가) (공백 사용불가)</small>	
비밀번호 확인 *	<input type="text" value="비밀번호를 적어주세요"/>	<small>※ 비밀번호는 8자리 이상 입력 하십시오.</small>	
학교명 *	<input type="text"/>	<input type="button" value="학교찾기"/>	
교과 *	<input type="text"/>		
직급	<input type="text"/>		
직통번호 *	서울 (02) ▾ - <input type="text"/> - <input type="text"/>		
휴대전화 번호 *	010-8719-4592		
이메일 *	<input type="text"/> @ <input type="text"/>	<input type="button" value="직접입력"/>	

- ② 회원 정보를 입력합니다.
- ③ 회원가입을 클릭하여 완료합니다.

2) 일반교과교사 로그인

- 일반교과교사로 회원가입을 하면 해당학교 진로전담교사의 승인 후 최종가입이 완료됩니다.

※ 일반교과교사로 회원가입 후 로그인을 하면,

- 가입 승인 전에는 위와 같이 메뉴가 보입니다.

최종접속시간: 2022.01.17 10:58 꿈길중학교님 안녕하세요 로그인 회원정보수정 — 글자 +



[진로체험프로그램 검색](#)
[진로체험](#)
[교육기부 진로체험기관 인증제](#)
[소통광장](#)
[마이페이지](#)

진로체험프로그램 검색	진로체험	교육기부 진로체험기관 인증제	소통광장	마이페이지
<ul style="list-style-type: none"> 진로체험프로그램 지도 검색 진로체험프로그램 목록 검색 진로체험프로그램 기획전 	<ul style="list-style-type: none"> 꿈길 소개 진로체험 안내 진로체험 지원센터 진로체험 운영 우수사례 + 교육부 진로탐색지원 사업 안전한 진로체험 + 	<ul style="list-style-type: none"> 교육기부 진로체험기관 인증제 인증제 신청 인증기관지도 	<ul style="list-style-type: none"> 공지사항 자료실 동영상 자료실 FAQ 	<ul style="list-style-type: none"> 학교운영자메인 학교 정보 관리 + 구독/관심 목록 + 진로체험프로그램 문의 진로체험 프로그램 신청 관리 + 진로체험 운영컨설팅 신청 진로교육 실적 보고

9	10	11	12	13	14	15	1건 신청 건수	1건 승인 건수	0건 변경 처리 건수
---	----	----	----	----	----	----	-------------	-------------	----------------


- 가입 승인 후 진로체험프로그램을 검색/신청하고 활동결과를 관리할 수 있는 메뉴가 보입니다.

3) 일반교과교사 아이디·비밀번호 찾기

로그인 회원가입 — 글자 +

진로체험프로그램 검색 | 진로체험 | 교육기부 진로체험기관 인증제 | 소통광장 | 마이페이지

꿈길은 회원들의 맞춤 서비스를 제공합니다.
해당 유형에 맞는 회원 로그인을 하시면 업무 최적화된 화면으로 이동 가능합니다


기관회원
(학교 / 체험처 / 센터 / 교육청)


아이디

비밀번호

로그인

회원가입 | [아이디·비밀번호 찾기](#) >

- 일반교과교사는 계정발급(회원가입)후 진로전담교사의 승인 후에 사용가능
- 진로전담교사, 센터, 교육청 계정은 이미 발급되어 있습니다.
계정문의는 꿈길운영지원센터 (1566-9915)로 문의


개인회원
(학생/학부모)

진로교육 정보망 통합회원 로그인 →

현재 진로프로그램 조회가 가능합니다.
(<https://sso.career.go.kr>)


[진로교육 정보망 통합회원 가입하러 가기](#) >

① 일반교과교사로 가입한 아이디와 비밀번호를 분실한 경우 찾을 수 있습니다.

로그인 회원가입 — 글자 +

진로체험프로그램 검색 | 진로체험 | 교육기부 진로체험기관 인증제 | 소통광장 | 마이페이지

회원 유형을 선택후 진행해주세요

체험처	회원가입한 일반교과 교사	진로교사(학교 운영자)
 회원가입한 일반교과 교사 본인인증 방법 <div style="border: 1px solid #ccc; padding: 10px; margin: 10px auto; width: 60%;"> <p>아이디 <input type="text"/> 아이디를 입력해주세요.</p> <p style="text-align: right; background-color: #007bff; color: white; padding: 5px 10px;">휴대폰 인증</p> </div> <p style="text-align: center; font-size: small;">재설정 비밀번호는 가입하신 휴대폰 문자로 발송됩니다.</p>		

① 휴대폰 본인인증을 클릭하고 팝업창이 열리면 본인인증을 완료합니다.

3. 학교운영자 로그인

1) 학교운영자 로그인

로그인 회원가입

진로체험프로그램 검색 진로체험 교육기부 진로체험기관 인증제 소통광장 마이페이지

꿈길은 회원들의 맞춤 서비스를 제공합니다.
해당 유형에 맞는 회원 로그인을 하시면 업무 최적화된 화면으로 이동 가능합니다

기관회원
(학교 / 체험처 / 센터 / 교육청)

아이디
비밀번호

로그인

회원가입 | 아이디·비밀번호 찾기 >

- 일반교과교사는 계정발급(회원가입)후 진로전담교사의 승인 후에 사용가능
- 진로전담교사, 센터, 교육청 계정은 이미 발급되어 있습니다.
계정문의는 꿈길운영지원센터 (1566-9915)로 문의

개인회원
(학생/학부모)

진로교육 정보망 통합회원 로그인 →

현재 진로프로그램 조회가 가능합니다.
(<https://sso.career.go.kr>)

진로교육 정보망 통합회원 가입하러 가기 >

- 꿈길 URL : <http://www.ggoomgil.go.kr>
- 꿈길 상단의 로그인 버튼을 클릭하여 로그인 페이지로 이동합니다.
- 기관회원 로그인 영역에 아이디와 비밀번호를 입력하고 로그인합니다.

2) 학교운영자 메인페이지

최종접속시간: 2022.01.17 10:58 꿈길중학교님 안녕하세요 로그인 회원정보수정 — 글자 +

진로체험프로그램 검색
진로체험
교육기부 진로체험기관 인증제
소통광장
마이페이지

< 이전달
2022년001월
다음달 >

일	월	화	수	목	금	토
						1
2	3	4	5	6	7	8
9	10	11	12	13	14	15
16	17	18	19	20	21	22
23	24	25	26	27	28	29
30	31					

체험프로그램 검색

체험프로그램이 실시간으로 업데이트 됩니다.
나에게 맞는 체험프로그램을 쉽게 찾아보실수 있습니다.

체험 프로그램 신청 현황 (2022년)

<div style="font-size: 24px; color: blue; font-weight: bold;">1</div> <div style="font-size: x-small;">신청 건수</div>	<div style="font-size: 24px; color: blue; font-weight: bold;">1</div> <div style="font-size: x-small;">승인 건수</div>	<div style="font-size: 24px; color: blue; font-weight: bold;">0</div> <div style="font-size: x-small;">변경 처리 건수</div>
--	--	---

활동 결과 등록 현황

<div style="font-size: 24px; color: blue; font-weight: bold;">6</div> <div style="font-size: x-small;">체험 활동 결과</div>	<div style="font-size: 24px; color: blue; font-weight: bold;">5</div> <div style="font-size: x-small;">활동결과 미등록 건수 지난해 2주 내에 입력하세요</div>
---	---

- ① 월간 체험신청 현황을 볼 수 있으며, 해당일의 신청 내역을 클릭하면 상세 체험 신청 내역을 볼 수 있습니다.
- ② 체험처명이나 프로그램명, 키워드 등으로 체험프로그램을 검색합니다.
- ③ 해당년도 체험프로그램 신청 현황을 확인하고 숫자를 클릭 시 해당 업무 페이지로 즉시 이동합니다.
- ④ 활동결과 등록 현황을 확인하고, 숫자를 클릭 시 해당 업무 페이지로 즉시 이동합니다.

일반교과교사 승인 관리

회원 현황

운영자 유형	일반교과교사
계정 상태	이용중

회원정보

교사명	선
아이디	한
부서/교과	
직급	
연락처	
휴대폰	
이메일	
학교변경이력	[변경요청일 : 2021-11-24] · 고등학교 -> 중학교

닫기

승인

취소

2) 일반교과교사 가입 승인관리

- ① 일반교과교사의 가입을 승인합니다.
- ② 일반교과교사의 가입을 승인 취소합니다.
- ③ 취소 사유를 입력한 후, 승인취소를 누르면 가입이 승인 취소됩니다.

* 필수 입력사항입니다. 확인 후 등록 또는 수정하세요.

운영자 유형	학교 부운영자		
운영자명 *	프로그램조희선생님		
아이디	tjy		
비밀번호 *	<input type="password"/>	① 비밀번호 수정시에만 입력해주세요 ※ 8~16자의 비밀번호를 입력해주세요.	
부서 *	<input type="text"/>		
직급 *	<input type="text"/>		
연락처 *	<input type="text"/>	-	<input type="text"/>
휴대폰 *	<input type="text"/>	-	<input type="text"/>
이메일 *	<input type="text"/>	@	<input type="text"/> 직접입력 ▼
권한 *	프로그램조희 ▼		

닫기

삭제

수정

3) 운영자 정보수정

- ① 수정하실 정보를 입력하고 수정 버튼을 클릭하여 저장합니다.
- ② 사용하지 않는 계정을 삭제하시려면 삭제 버튼을 클릭합니다.

4) 일반교과교사 학교소속변경(전보인사)

- ① 비밀번호를 입력하고 확인을 클릭합니다.
- ② 학교정보변경요청에서 변경할 학교명을 검색하여 선택하고 학교변경요청을 클릭합니다.

Ⅲ. 진로체험 신청하기

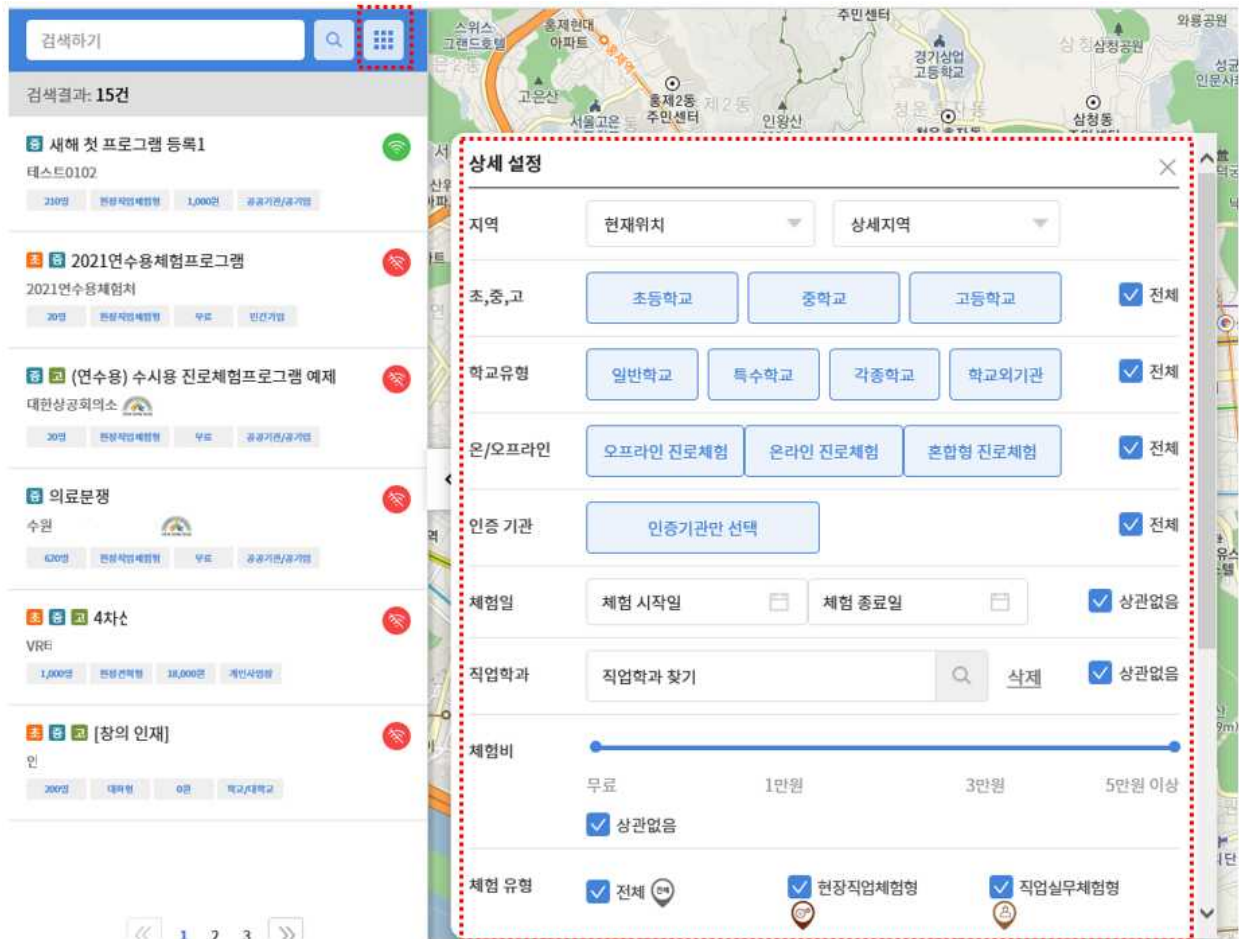
1. 지도로 검색/신청(진로체험프로그램 검색>진로체험프로그램 지도 검색)

1) 체험프로그램 검색

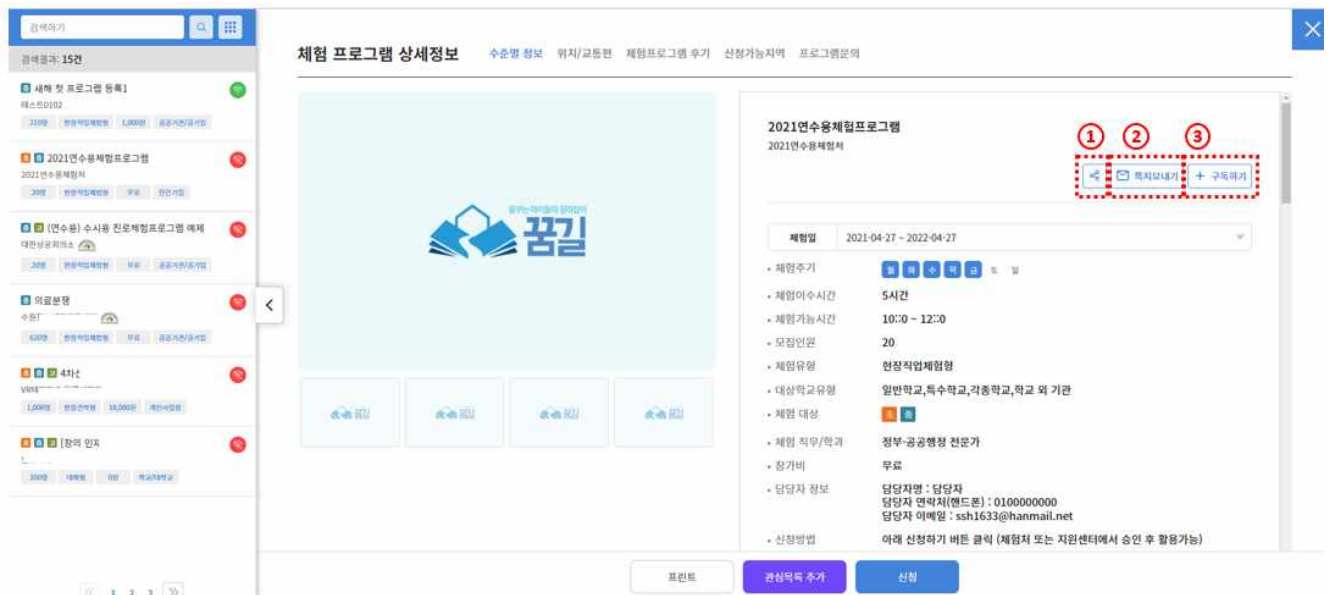


① 체험유형별, 체험처 유형별 기준으로 분류하여 열람할 수 있습니다.

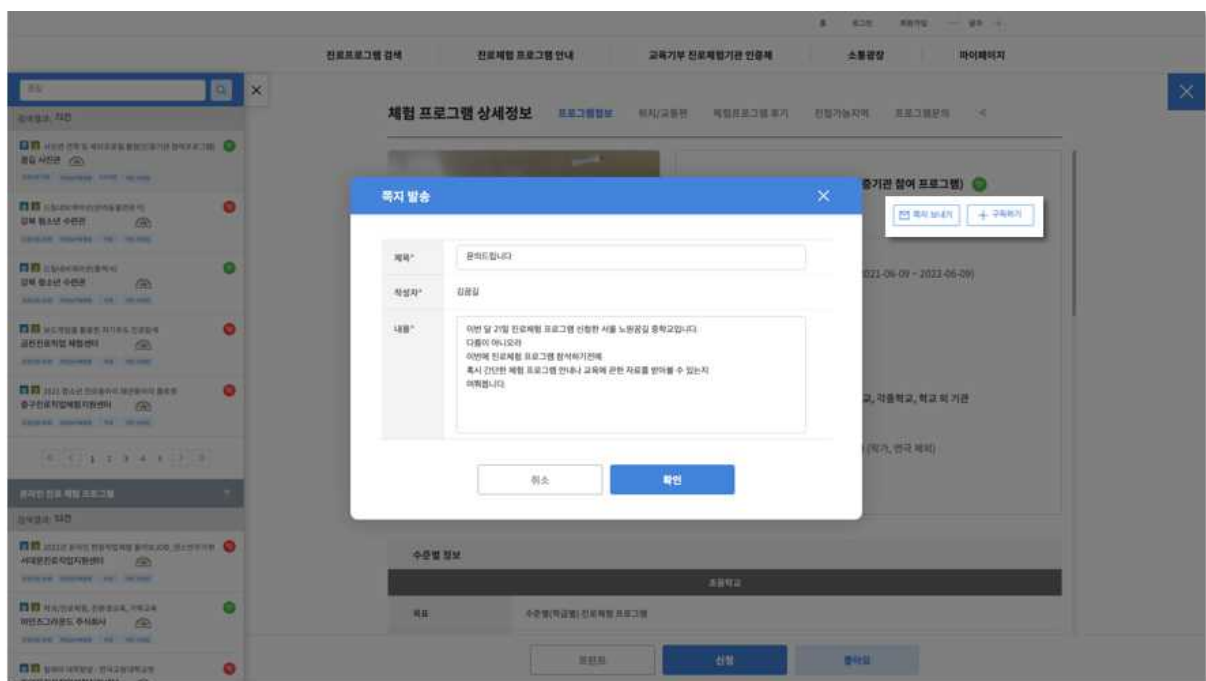
② 검색된 프로그램을 목록으로 확인 할 수 있습니다.



- ① 검색어를 입력하고 상세 설정에서 지역, 대상학교, 학교 유형, 온/오프라인 유형 등을 선택한 뒤 검색 버튼을 클릭합니다.
- ② 검색 결과가 지도에 나타납니다.
- ③ 지도의 아이콘을 클릭하여 체험프로그램 목록을 확인할 수 있습니다.
- ④ 상세정보를 확인할 프로그램명을 클릭하면, 목록 우측에 상세정보가 열립니다.

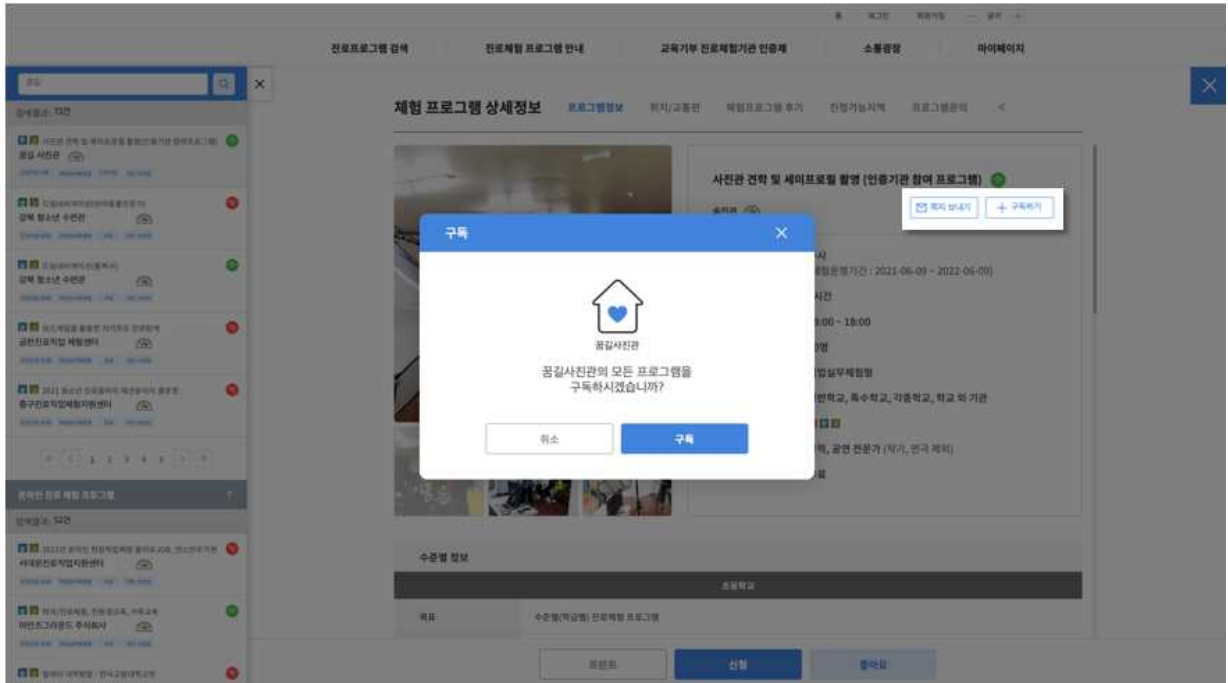


- ① 체험프로그램의 상세정보를 SNS로 공유하거나 URL을 복사할 수 있습니다.
- ② 체험처 담당자에게 쪽지를 발송할 수 있습니다.



※ 쪽지 보내기 버튼을 클릭하여 체험처 담당자에게 하고 싶은 메시지를 입력한 후, 확인 버튼을 누르면 쪽지가 발송됩니다.

③ 해당 체험처에서 운영하는 모든 프로그램을 구독할 수 있습니다.



※ 구독하기 > 구독을 누르면 해당 체험처의 모든 프로그램을 구독할 수 있습니다.



① 신청 가능 지역에 표기된 지역의 학교에서만 체험프로그램을 신청할 수 있습니다.

② 체험프로그램과 관련하여 궁금한 점을 문의로 남길 수 있습니다.

③ 해당 체험프로그램을 관심목록으로 추가하거나 체험을 신청할 수 있습니다.

2) 체험프로그램 신청

The screenshot shows the '진로체험 신청' (Career Experience Application) form. The form is divided into several sections, each highlighted with a red dashed box and a numbered circle:

- ①** Calendar view for January 2022, with the 17th selected.
- ②** '상세 일정' (Detailed Schedule) section for January 17th, showing the time '10:00~12:00' and the number of participants '3'.
- ③** Summary section showing the selected date '2022-01-17', duration '5시간', time '10:00 ~ 12:00', and number of participants '3명'.
- ④** '담당자 명' (Responsible Person) section, including fields for contact information, email, and a '요청사항' (Request) field.

The form also includes a '취소' (Cancel) button and a '신청' (Apply) button.

- ① 체험프로그램 상세페이지 하단의 신청하기 버튼을 클릭하면 신청 팝업이 열립니다.
팝업 내 달력 영역에서 체험희망일자를 선택합니다.
- ② 체험 시간과 인원을 선택합니다. 여러 개의 체험 일정을 신청하고 싶은 경우
'추가' 버튼을 클릭합니다.
- ③ 선택된 시간과 인원을 확인하고 삭제하고 싶은 경우 '삭제' 버튼을 클릭합니다.
- ④ 학교담당자 정보를 입력하고 본인인증 후, '신청'을 클릭합니다.
- ⑤ 신청 여부를 묻는 팝업이 뜨면 확인을 클릭합니다.
- ⑥ 신청 완료 메시지가 뜨면 확인을 클릭합니다.

2. 목록으로 검색/신청(진로체험프로그램 검색>진로체험프로그램 목록 검색)

1) 체험프로그램 검색

진로체험 프로그램 검색

① 검색어를 입력해주세요

검색 상세 검색 보기

온/오프라인 유형	<input checked="" type="checkbox"/> 오프라인 진로체험 <input checked="" type="checkbox"/> 온라인 진로체험 <input checked="" type="checkbox"/> 혼합형 진로체험	학교위치기준	<input type="text" value="0"/> 5km 10km 15km
체험지역	<input type="text" value="지역찾기"/> <input type="button" value="선택"/> <input type="button" value="지우기"/>	희망직업/학과	<input type="text" value="체험 직업/학과"/> <input type="button" value="직업찾기"/> <input type="button" value="지우기"/>
체험/체험처유형	<input type="text" value="전체"/> <input type="button" value="전체"/>	1인당 참가비용	<input type="text" value="전체"/>
교육부지원프로그램	<input type="text" value="전체"/>	체험일	<input type="text" value="체험 시작일"/> ~ <input type="text" value="체험 종료일"/>
교육기부 인증기관	<input checked="" type="checkbox"/> 인증기관을 검색하려면 체크하세요	이수시간	<input type="text" value="전체"/>
대상 학생	<input checked="" type="checkbox"/> 초등학교 <input checked="" type="checkbox"/> 중학교 <input checked="" type="checkbox"/> 고등학교	대상학교유형	<input checked="" type="checkbox"/> 일반학교 <input checked="" type="checkbox"/> 특수학교 <input checked="" type="checkbox"/> 각종학교 <input checked="" type="checkbox"/> 학교외기관

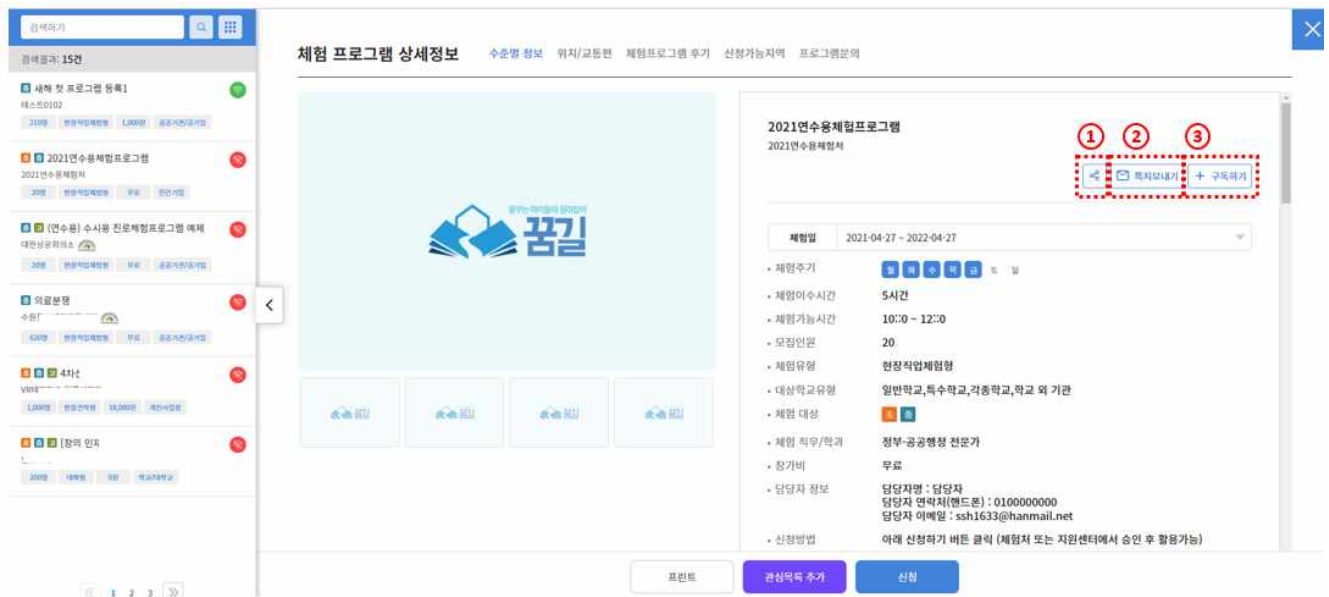
② 총 1246건

만족도 높은 순 | 만족도 낮은 순 | 최신등록순

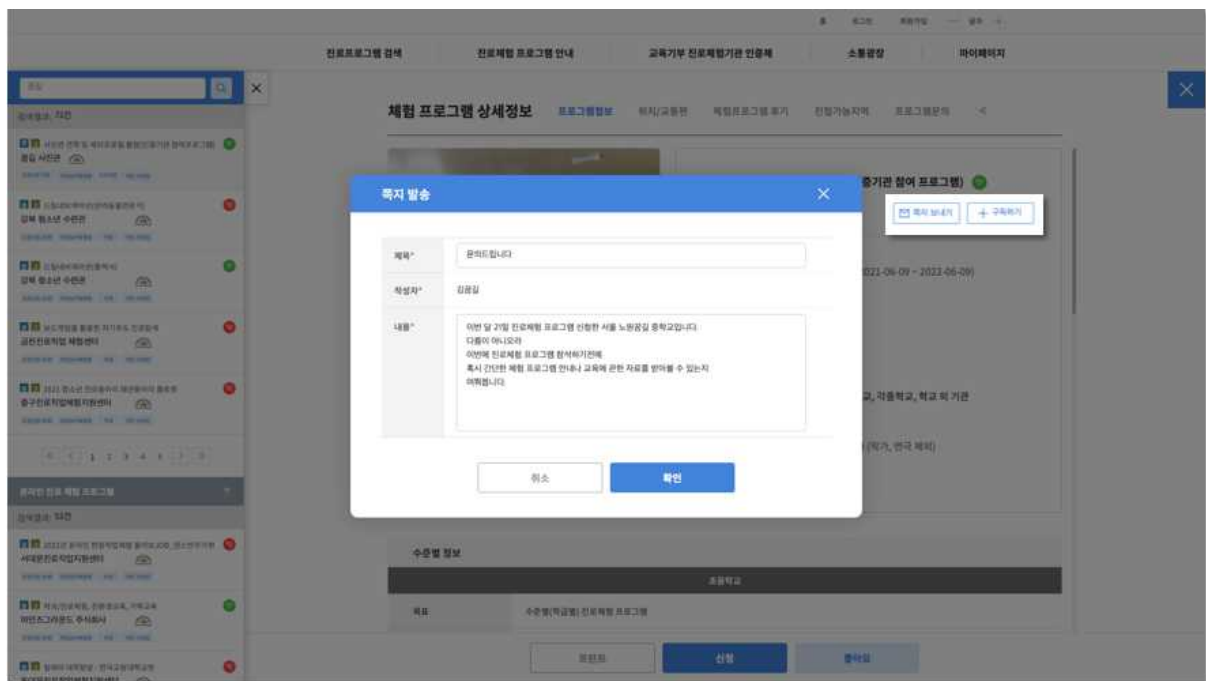
10개씩 보기

번호	프로그램명	체험처명	체험유형	체험처유형	체험지역	만족도	참가비용	모집인원	체험일 (이수시간)	등록일
1246	새해 첫 프로그램 등록1	테스트0102	현장직업체험형	공공기관/공기업	서울 중구	없음	1,000원	210명	다회차 (5시간)	2022-01-02
1245	농업 체험 프로그램222	대한상공회의소	직업실무체험형	공공기관/공기업	세종 세종시	없음	무료	19명	1회/회차 (5시간)	2022-01-01

- ① 검색어를 입력하고 온/오프라인 유형, 학교 위치 기준 체험처 거리, 체험지역 등 상세 검색 조건을 입력한 뒤 검색 버튼을 클릭합니다.
- ② 검색 결과에서 상세정보를 확인하고 싶은 프로그램명을 클릭하면, 팝업창으로 상세 정보가 열립니다.

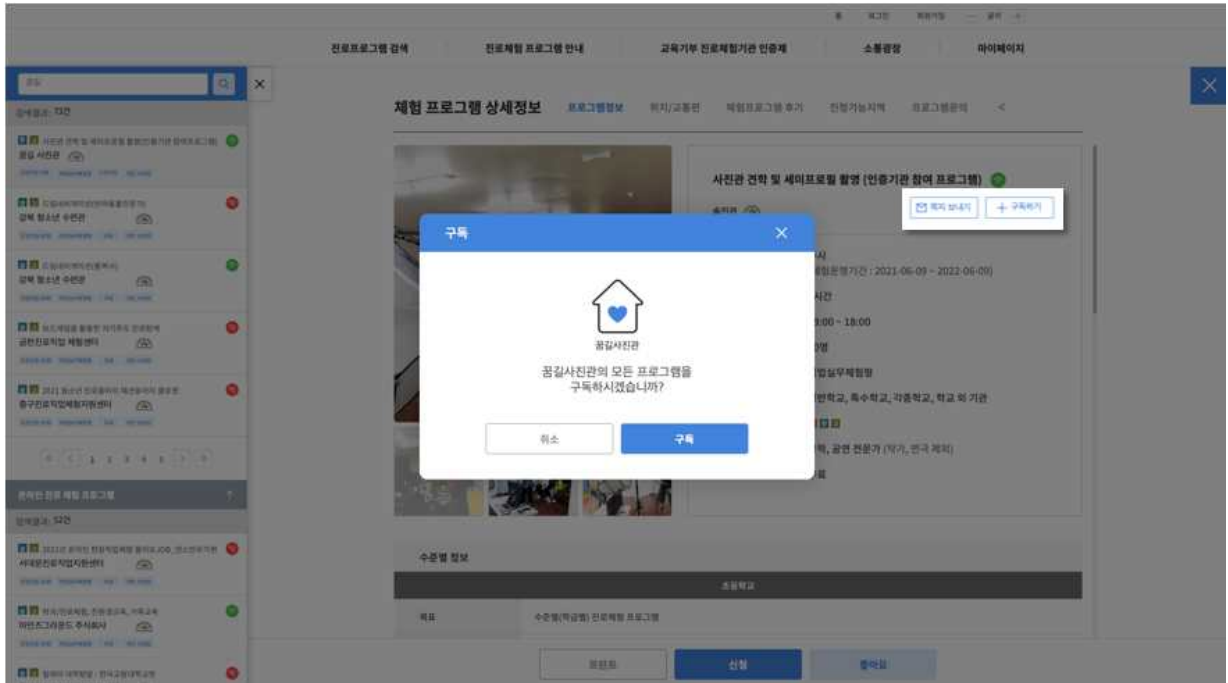


- ① 체험프로그램의 상세정보를 SNS로 공유하거나 URL을 복사할 수 있습니다.
- ② 체험처 담당자에게 쪽지를 발송할 수 있습니다.

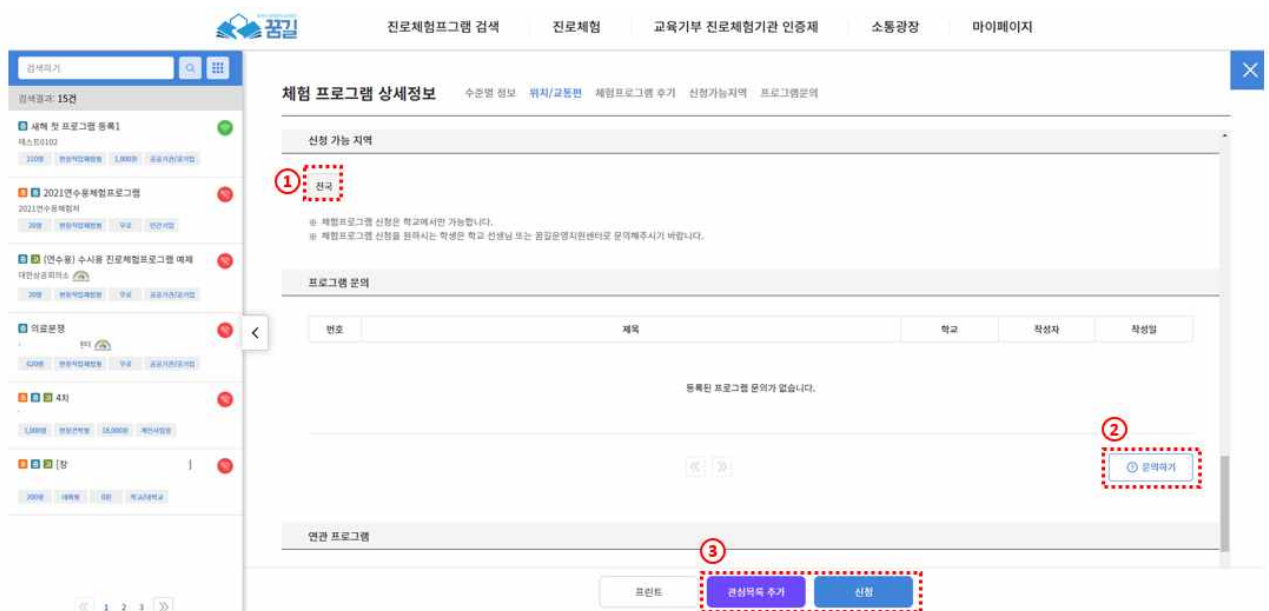


※ 쪽지 보내기 버튼을 클릭하여 체험처 담당자에게 하고 싶은 메시지를 입력한 후, 확인 버튼을 누르면 쪽지가 발송됩니다.

③ 해당 체험처에서 운영하는 모든 프로그램을 구독할 수 있습니다.



※ 구독하기 > 구독을 누르면 해당 체험처의 모든 프로그램을 구독할 수 있습니다.



① 신청 가능 지역에 표기된 지역의 학교에서만 체험프로그램을 신청할 수 있습니다.

② 체험프로그램과 관련하여 궁금한 점을 문의로 남길 수 있습니다.

③ 해당 체험프로그램을 관심목록으로 추가하거나 체험을 신청할 수 있습니다.

2) 체험프로그램 신청

The screenshot shows the '진로체험 신청' (Career Experience Application) form. The form is divided into several sections, each highlighted with a red dashed box and a numbered circle:

- ①** A calendar for January 2022, with the 17th selected.
- ②** The '상세 일정' (Detailed Schedule) section, showing the selected date (17th) and time slot (10:00-12:00) with 20 participants.
- ③** A summary row showing the selected date (2022-01-17), time (5시간), and number of participants (3명).
- ④** The '담당자 명' (Responsible Person) section, including a dropdown for '학교담당자' (School Responsible Person), a '휴대전화 본인 인증' (Mobile Phone Self-Authentication) button, and fields for '연락처' (Contact), '이메일' (Email), and '요청사항' (Request).

- ① 체험프로그램 상세페이지 하단의 신청하기 버튼을 클릭하면 신청 팝업이 열립니다. 팝업 내 달력 영역에서 체험희망일자를 선택합니다.
- ② 체험 시간과 인원을 선택합니다. 여러 개의 체험 일정을 신청하고 싶은 경우 '추가' 버튼을 클릭합니다.
- ③ 선택된 시간과 인원을 확인하고 삭제하고 싶은 경우 '삭제' 버튼을 클릭합니다.
- ④ 학교담당자 정보를 입력하고 본인인증 후, '신청'을 클릭합니다.
- ⑤ 신청 여부를 묻는 팝업이 뜨면 확인을 클릭합니다.
- ⑥ 신청 완료 메시지가 뜨면 확인을 클릭합니다.

3. 진로체험프로그램 기획전(진로체험프로그램 검색>진로체험프로그램 기획전)

1) 체험프로그램 검색

기획전 모음

전체	진행중	종료
----	-----	----

기획전명

현장학습 진로체험 모음전

준비중 장기 구라시

[오프라인 진로체험] 기획전명
[기간] 2022-01-03 ~ 2022-01-29
[프로그램] 기획전 프로그램 외 3

준비중 대전 유성구

[오프라인 진로체험] 현장학습 진로체험 모음전
[기간] 2022-01-04 ~ 2022-02-04
[프로그램] 기획전 프로그램 외 3

- ① 특정 주제와 연관된 체험프로그램을 기획전 형태로 검색할 수 있습니다.

IV. 진로체험 관리하기

1. 프로그램 신청관리(마이페이지>진로체험 프로그램 신청 관리)

1) 체험프로그램 신청 내역 관리

진로체험 프로그램 신청 내역 관리

①

승인현황

☒ 전체
 ☐ 신청완료
 ☐ 신청중
 ☐ 신청취소

변경현황

☒ 전체
 ☐ 승인
 ☐ 요청중
 ☐ 취소

체험일

체험 시작일

~

체험 종료일

신청자명

프로그램명

학교 담당자명

총 862건

신청일순

체험일순

엑셀다운로드

① 승인현황, 변경현황, 체험일 기간 등 조건을 설정하여 신청 내역 현황을 검색합니다.

② 검색 결과를 목록으로 확인할 수 있습니다.

※ 최근 신청내역이 제일 상단에 노출됩니다.

③ 신청을 변경하고 싶거나 신청 내역을 자세히 보고 싶을 때 상세 내역을 클릭합니다.

2) 체험프로그램 신청 변경

프로그램 신청 내역 관리

신청 상세 내역

신청상태	신청중
체험희망일	2022-01-17
신청인원	3명
체험희망시간	10:00 ~ 12:00
학교 담당자명	학교담당자
담당자 연락처	010-0000-0000
담당자 이메일	@
요청사항 (학교가 체험처에게)	
체험처 프로그램 담당자	담당자명 : 담당자 담당자 연락처(핸드폰) : 0100000000 담당자 이메일 :
관할 진로체험지원센터	센터 / 02-

① 신청 내역 상세보기에서 ‘변경’ 버튼을 클릭하고 변경할 부분을 수정합니다.

The screenshot shows the '프로그램 신청 내역' (Program Application Details) page. A modal window titled '진로체험 신청 변경' (Career Experience Application Change) is open. The modal contains a calendar for January 2022, a '상세 설정' (Detailed Settings) section with a '추가' (Add) button, and a '변경 사유*' (Change Reason*) field. The '변경 사유*' field is highlighted with a red dashed box. At the bottom of the modal, there are '취소' (Cancel) and '변경' (Change) buttons, with the '변경' button also highlighted with a red dashed box.

② 변경 사유를 작성합니다.

③ 변경 버튼을 클릭하고 변경할 것인지 팝업 창이 뜨면 확인을 클릭합니다.

프로그램 신청 내역 관리

신청 상세 내역

신청상태	신청중
체험희망일	2022-01-20
신청인원	10 명
체험희망시간	10:00 ~ 12:00
학교 담당자명	학교담당자
담당자 연락처	010-0000-0000
담당자 이메일	@
요청사항 (학교가 체험처에게)	

변경 신청 내역

신청상태	변경 요청 승인
체험희망일	2022-01-20
신청인원	10 명
체험희망시간	10:00 ~ 12:00
학교 담당자명	학교담당자
담당자 연락처	010-0000-0000
담당자 이메일	@
요청사항 (학교가 체험처에게)	
변경 사유	학교 스케줄 변동으로 인한 변경 요청

체험처 프로그램 담당자	담당자명 : 담당자 담당자 연락처(핸드폰) : 01000000000 담당자 이메일 : ssh1633@hanmail.net
관할 진로체험지원센터	서울중구센터 / 02-2250-0582

목록

변경

취소

출력

- ④ 변경 전 신청내역과 변경 후 신청내역을 확인하고 하단의 변경 버튼을 클릭합니다.
- ⑤ 변경처리 완료 메시지가 뜨면 확인을 클릭합니다.

2. 활동결과관리

(마이페이지>진로체험 프로그램 신청 관리>진로체험프로그램 활동 결과 관리)

체험결과는 ‘꿈길’을 이용한 체험결과와, ‘꿈길’을 이용하지 않은 체험결과가 합산되어 관리됩니다. **꿈길을 이용한 체험활동 결과의 경우 기본적으로 자동 생성되어 체험완료 여부만 선택하여 등록하면 됩니다.**

진로체험 프로그램 활동 결과 관리

검색하기

체험일: 2021.03.01 ~ 2022.02.28

학기 유형: 전체

결과유형: ☒ 꿈길체험결과만 보기 꿈길 ☒ 오프라인체험결과만 보기 오프

체험완료여부: ☒ 전체 ☐ 완료 ☐ 미완료

총 18건

② 일괄엑셀 등록
③ 개별 등록
10개씩 보기
보기

선택	번호	유형	프로그램명	체험처명	체험일	체험인원	체험활동시간/사전,사후 교육 시간	참여직원인수	수정	체험완료 여부(꿈길)
<input checked="" type="checkbox"/>	8	오프	예시)교육부 (공공기관/공기업)	여	2021-05-05	30	4/2	1	④ 수정	
<input checked="" type="checkbox"/>	7	오프	test (민간기업)	tes	2021-06-08	3	3/3	3	수정	
	6	꿈길	2021연수용체험처 (민간기업)	2021연	2022-01-19	0	5시간/0	0		<div style="border: 1px solid #007bff; padding: 5px; margin-top: 5px;"> 미완료 실시처리 미실시처리 </div>
	5	꿈길	중구	진로멘	2021-12-31	0	2시간/0	0		<div style="border: 1px solid #007bff; padding: 5px; margin-top: 5px;"> 미완료 실시처리 미실시처리 </div>

⑥ 실시간 진로체험 참여학생수

⑦ 결과 엑셀 다운로드

⑧ 삭제

1) 체험 활동 결과관리 조회

- ① 활동결과 현황을 체험일, 결과유형 등의 검색 조건으로 검색할 수 있습니다.
- ② 체험결과 일괄엑셀 등록 화면으로 이동합니다.
 - ※ 일괄엑셀등록은 꿈길을 통하지 않고 진행한 ‘오프라인체험결과’만 입력합니다.
- ③ 체험결과 개별등록 화면으로 이동합니다.
 - ※ 개별등록은 꿈길을 통하지 않고 진행한 ‘오프라인체험결과’만 입력합니다.
- ④ 등록한 결과를 수정합니다.
 - ※ 오프라인체험결과만 ‘수정’버튼을 클릭하여 수정합니다.

⑤ 꿈길에서 신청하여 체험한 체험프로그램의 실시 여부를 처리합니다.

- 실제참여인원 : 체험프로그램에 참여한 학생 수를 입력합니다.
- 사전·사후 교육시간 : 체험활동 관련 사전·사후 교육시간을 입력합니다.
- 참여직업인수 : 체험처의 체험활동 담당자(멘토)의 수를 입력합니다.
- 교내 외 구분 : 체험프로그램 수행 장소를 기준으로 선택합니다.
- 자유학기여부 : 자유학기/일반학기 여부를 선택합니다.
- 만족도 : 만족도를 평가합니다.
- 안전도 : 안전도를 평가합니다.
- 만족도/안전도 내용(특이사항)은 최대 5개까지 쓸 수 있습니다.
- 완료처리 : 버튼을 클릭하면 “꿈길을 활용한 체험결과 등록”이 완료됩니다. 나머지 꿈길체험결과들도 같은 방법으로 체험 완료합니다.

※ 체험완료 처리 후 수정사항이 있는 경우, 취소처리를 하고 다시 실시처리

⑥ 실시간 진로체험 참여학생수를 확인합니다.

※ 진로교육 실적보고와 별도로 학교의 진로체험 참여학생수 정보를 실시간으로 제공하며, 실시간 진로체험 참여 학생 수는 학교통계의 전국 학교 학생 수 현황이 최종 공표되는 매년 8월 이후 가능합니다.

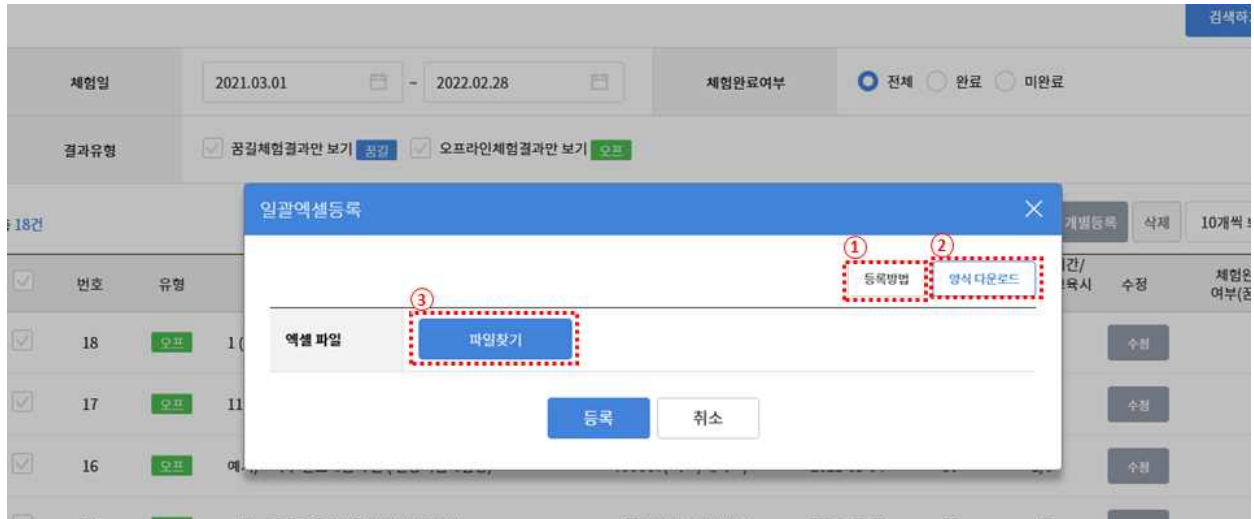
⑦ 등록된 결과를 엑셀로 다운로드 받습니다.

⑧ 등록된 결과를 삭제합니다.

※ 꿈길을 통하지 않고 진행한 ‘오프라인체험결과’만 삭제할 수 있습니다.

- “꿈길을 이용한 체험결과”와 “꿈길을 이용하지 않은 체험결과”가 중복되어 등록되지 않도록 유의합니다.
- 오프라인으로 등록된 결과는 등록과 동시에 체험완료 처리되며, 꿈길에서 신청한 결과는 체험완료처리를 하여야 체험완료 됩니다.

2) 오프라인 체험결과(꿈길을 이용하지 않은 체험활동) 등록 방법(엑셀일괄등록)



① **일괄등록(엑셀)** 버튼을 클릭하고 팝업창이 열리면 “등록방법”을 클릭하여 등록방법을 확인합니다.

② **양식 다운로드** 를 클릭하여 저장하고 양식을 작성합니다.

※ 학교급에 따라 등록 양식에 차이가 있습니다. 확인하시고 등록하세요.

- 중학교용 양식(양식_체험활동결과등록_중학교.xls)
- 고등학교용 양식(양식_체험활동결과등록_고등학교.xls)

※ 엑셀 양식 파일의 형태 수정 없이 그대로 사용해 주십시오.

- 학년도 : 학년도를 입력합니다. 예) 2020 (숫자 4자리로 입력합니다)
- 체험처명 : 체험처명을 입력합니다.
- 체험처유형 : 체험유형을 아래와 같이 선택 목록에서 찾아 입력하세요.

체험처유형 (선택목록에서 입력)
공공기관/공기업
민간기업/공기업
초·중·고등학교/사립학교
대학교/대학
개인사업장

- 체험프로그램명 : 체험프로그램명을 입력합니다.
- 진로체험유형 : 진로체험유형을 선택 목록에서 선택하여 주세요.
- 체험일 : 체험일을 숫자 8자리로 입력해주세요. 예) 20201001
- 체험인원 : 체험 인원을 숫자로 입력해주세요.
- 체험활동시간 : 사전·사후 교육시간을 제외한 체험 활동 시간을 1시간 단위 숫자로 입력해주세요.

- 사전·사후 교육시간 : 사전·사후 교육시간을 1시간 단위로 숫자로 입력해주세요.
- 참여직업인수 : 참여직업인 (멘토) 수를 입력해주세요.
- 체험시기 : 체험 시기를 선택 목록에서 선택하여 입력해주세요.
- 교내·외 구분 : 교내·외 구분을 선택 목록에서 선택하여 입력해주세요.
- 학기유형(중학교만 해당) : 자유학기 또는 일반학기 등 학기 유형을 입력합니다.

③ 파일 찾기를 눌러 저장한 일괄엑셀파일을 선택합니다.

④ 등록 버튼을 클릭하여 체험결과를 등록합니다.

3) 학교 자체적으로 진행한 체험결과 등록(개별등록)

활동 결과 등록

학년도 *	2021 ▼
체험처명 *	<input type="text"/>
체험처유형 *	선택 ▼
체험프로그램명 *	<input type="text"/>
체험유형 *	선택 ▼ 도움말
체험일 *	<div> <div>체험 시작일</div> <div>📅</div> <div>① 체험을 진행한 날짜를 입력하세요</div> </div>
체험인원 *	<div> <div><input type="text"/></div> <div>명</div> <div>① 본 프로그램에 참여 완료한 학생의 총 인원수를 입력하세요</div> </div>
지역 *	<input type="text"/>
온/오프라인 *	<input type="radio"/> 오프라인 진로체험 <input type="radio"/> 온라인 진로체험 <input type="radio"/> 혼합형 진로체험
체험활동시간 *	<div> <div><input type="text"/></div> <div>시간</div> <div>① 사전/사후 교육을 제외한 순수 체험시간을 입력해주세요</div> </div>
사전 사후 교육시간 *	<div> <div><input type="text"/></div> <div>시간</div> <div>① 사전/사후 교육을 입력해주세요</div> </div>
체험시기 *	선택 ▼
교내외 구분 *	선택 ▼
자유학기 여부 *	<input checked="" type="radio"/> 일반학기 <input type="radio"/> 자유학기
만족도 *	매우 만족 ▼
안전도 *	매우 안전 ▼
만족도/안전도 내용 *	<div><input type="text"/></div>

취소

등록

① 자체적으로 진행한 체험결과를 입력합니다.

② 등록 버튼을 클릭하여 등록합니다.

V. 진로체험 운영 컨설팅 신청

1. 진로교육 운영 컨설팅 신청 (마이페이지>진로체험 운영 컨설팅 신청)

자유학기제 및 진로체험 관계자들이 체험 활동 운영시 느끼는 애로사항과 장애요인에 대한 온라인 지원을 합니다.

진로체험 프로그램운영 컨설팅 신청 관리

검색하기 Q

총 13건

번호	질문유형	제목	등록일
13	수준(학급별)별 진로체험 프로그램 정보 문의	test	2021-12-08
12	-	test	2019-06-13
11	-	현장진로직업체험과 비용 분담	2019-05-20
10	-	진로 체험 관리	2019-05-17
9	-	초등꿈길주간이 꼭 필요한가요?	2019-05-17
8	-	진로체험 운영 컨설팅 신청	2019-05-17
7	-	컨설팅을 신청합니다.	2019-05-17
6	체험처 정보 문의	진로체험 버스 지원	2019-05-17
5	-	진로체험 운영계획 수립하기	2019-05-17
4	-	진로컨설팅 신청	2019-05-17

<<
1
2
>>

신청

① 신규신청 버튼을 클릭하여 컨설팅을 신청합니다.

VI. 진로교육 실적보고(마이페이지>진로교육 실적보고)

1. 진로교육 실적보고

- 사전 조건 : 진로교육 실적보고를 하기 위해서는 **체험활동결과 입력이 완료되어 있어야 합니다.**
- 실적보고는 **실적보고 기간에만** 등록할 수 있습니다.

진로체험 프로그램 실적 보고

실적보고 일시 : 2021-09-03 09:00 ~ 2021-12-28 23:59 (실적보고 기간이 아닙니다.)

체험활동 결과 등록 (환산 진로체험 학생수)

① 등록하기 ② 등록자료 다운로드 ③ 초기화

구분	현장직업체험형 필수 *	직업실무체험형 필수 *	현장견학형 필수 *	학과체험형 필수 *	캠프형 필수 *	강연대화형 필수 *	계 필수 *
④ 학생수	0 명	0 명	2.75 명	30 명	0 명	0 명	32.75 명

진로체험유형별 학생 수 인정 기준(단, 사전-사후 교육시간은 2시간 까지만 합산 가능하며, 인정 기준 시간 미만은 불인정, 부분 인정 없음)

- ① 현장직업체험형 : 사전-사후 교육 시간을 포함한 전체 활동 시간이 2시간 이상인 경우 학생 수 1/1 인정 (단, 3시간 이상은 1.5배 인정)
- ② 직업실무체험형, 학과체험형 : 사전-사후 교육 시간을 포함한 전체 활동 시간이 2시간 이상인 경우 학생 수 1/1 인정
- ③ 현장견학형 : 사전-사후 교육 시간을 포함한 전체 활동 시간이 2시간 이상인 경우 학생 수 1/4 인정
- ④ 진로캠프형 : 사전-사후 교육 시간을 제외한 전체 활동 시간이 3시간 이상인 경우 학생 수 1/1 인정
- ⑤ 강연 대화형 : 사전-사후 교육 시간을 제외한 전체 활동 시간이 2시간 이상인 경우 학생 수 1/3 인정

내부결재시행문 등록

⑤ 참고용 샘플시행문 다운로드

등록결과	등록된 파일이 없습니다.
------	---------------

⑥ 시행문 등록

⑦ 진로교육 실적보고 전송하기

(최종전송일 :
미전송 상태입니다)

- ① 체험활동 결과등록(환산진로체험 학생수)에서 등록하기 버튼을 클릭합니다.

VII. 수준별 진로체험 프로그램

1. 수준별 진로체험 프로그램 안내

1) 수준별 진로체험 프로그램이란?

- 초등학교, 중학교, 고등학교의 각 학교급별 수준에 맞춰 운영하는 진로체험 프로그램입니다.

2) 수준별 진로체험 프로그램의 목적

- 참여 학생의 수준을 고려한 진로체험 프로그램을 운영함으로써 진로교육의 효과를 높입니다.

2. 학교급별 유형별 진로체험 프로그램 특성

특성	의미
안전성	학교급 진로체험유형에 따라 안전성이 확보된 장소에서 진행되어야 하며, 학생이 현장에서 지켜야 할 안전 및 주의 사항에 대해 교육이 이루어져야 함. ※ 안전 및 주의 사항 예시: 감염병 예방, 안전 규칙, 이동 시 주의 사항, 위급 시 대피 경로 등에 대한 정보
위계성	진로교육 성취기준을 바탕으로 학교급이 올라갈수록 해당 직업의 지식, 직무 내용, 역량의 수준이 심화되고, 구체화 된 내용으로 구성되어야 함.
체계성	체험 전 활동-체험 활동-체험 후 활동에 이르는 일련의 흐름에 맞추어 구성되어야 함.
적합성	학교급 또는 현장(직업현장 / 학과 현장)에 맞는 용어와 활동으로 구성되어야 함.

※ 참고 : 교육부·한국직업능력개발원(2020). 교육부 수준(학교급)별 진로체험 프로그램 개발 가이드북

3. 학교급별 유형별 진로체험 프로그램 체크리스트

- 체크리스트를 활용하여 진로체험 프로그램이 학교급과 유형에 적합한지, 프로그램 목표와 내용이 진로체험 프로그램의 특성에 부합하는지 점검하고 작성합니다.

1) 현장직업체험(직업실무체험) 프로그램 체크리스트

초등학교 현장직업체험(직업실무체험) 프로그램 체크리스트					
내용	구현 여부		특성		
	예	아니오			
① 현장에서 지켜야 할 안전 및 주의 사항에 대한 교육을 진행한다. ※ 안전 및 주의 사항 예시: 감염병 예방, 안전 규칙, 이동 시 주의 사항, 위급 시 대피 경로 등에 대한 정보			안전성		
② 어떤 일(직업)을 좋아하거나 잘하는지를 알아볼 수 있도록 여러 활동을 포함하고 있다.			자아 이해와 사회적 역량 개발	위계성	
③ 해당 일을 수행하기 위하여 필요한 협력적인 모둠 활동을 포함하고 있다.					
④ 직업에서 하는 일의 내용을 설명할 수 있는 능력을 기르는 활동을 포함하고 있다.			일과 직업 세계 이해		
⑤ 개인이나 사회에 있어서 일(직업)의 중요성을 체감할 수 있는 활동을 포함하고 있다.					
⑥ 체험을 통하여 학생이 관심 있는 일(직업) 분야 또는 포괄적으로 관련된 일(직업) 분야에 대한 이해를 높이는 활동을 포함하고 있다.			진로 디자인과 준비		
⑦ 체험 전 활동-체험 활동-체험 후 활동에 이르는 일련의 흐름에 맞추어 체계적으로 구성하고 있다.			체계성		
⑧ 초등학생 수준에 맞는 용어와 체험 활동으로 구성하고 있다.			적합성		

중학교 현장직업체험(직업실무체험) 프로그램 체크리스트

내용	구현 여부		특성		
	예	아니오			
① 현장에서 지켜야 할 안전 및 주의 사항에 대한 교육을 진행한다. ※ 안전 및 주의 사항 예시: 감염병 예방, 안전 규칙, 이동 시 주의 사항, 위급 시 대피 경로 등에 대한 정보			안전성		
② 해당 일(직업)이 학생의 흥미 및 적성과 부합하는지를 체험하고 탐색할 수 있는 활동을 포함하고 있다.			자아 이해와 사회적 역량 개발	위계성	
③ 일터(직업현장)에서 사람들 간의 협력과 의사소통의 중요성을 이해할 수 있는 활동을 포함하고 있다.					
④ 해당 직업(분야)의 미래 변화 가능성을 인지할 수 있는 내용 및 활동을 포함하고 있다.			일과 직업 세계 이해		
⑤ 직업인으로서 직무를 수행하면서 지켜야 할 직업윤리를 인식할 수 있는 내용 및 활동을 포함하고 있다.					
⑥ 해당 직업(분야)과 관련한 직업정보를 찾고 탐색할 수 있는 능력을 기르는 내용 및 활동을 포함하고 있다.			진로탐색		
⑦ 해당 직업(분야)으로 나아가는 데 필요한 진로 경로(진학 고교 선택 등)를 파악할 수 있는 내용 및 활동을 포함하고 있다.			진로 디자인과 준비		
⑧ 체험 전 활동-체험 활동-체험 후 활동에 이르는 일련의 흐름에 맞추어 체계적으로 구성하고 있다.			체계성		
⑨ 중학생 수준에 맞는 용어와 체험 활동으로 구성하고 있다.			적합성		

고등학교 현장직업체험(직업실무체험) 프로그램 체크리스트					
내용	구현 여부		특성		
	예	아니오			
① 현장에서 지켜야 할 안전 및 주의 사항에 대한 교육을 진행한다. ※ 안전 및 주의 사항 예시: 감염병 예방, 안전 규칙, 이동 시 주의 사항, 위급 시 대피 경로 등에 대한 정보			안전성		
② 직업(일)이 학생의 능력이나 직업 적성과 부합하는지 확인할 수 있는 활동을 포함하고 있다.			자아 이해와 사회적 역량 개발	위계성	
③ 해당 직무에서 요구하는 역량의 특성(요소)과 그 수준을 이해할 수 있는 내용 및 활동을 포함하고 있다.					
④ 해당 직업(분야)을 갖는 데 필요한 핵심 요인이 무엇인지 파악할 수 있는 내용 및 활동을 포함하고 있다.			일과 직업 세계 이해		
⑤ 해당 직업(분야)에 적용되는 직업윤리와 지켜야 할 법령에 대하여 개략적으로 파악할 수 있는 내용 및 활동을 포함하고 있다.					
⑥ 해당 직업의 근로 환경이나 임금 등에 대한 최신 정보를 찾고 탐색할 수 있는 능력을 기르는 내용 및 활동을 포함하고 있다.			진로탐색		
⑦ 해당 분야로 진출을 위해 필요한 진학이나 취업 경로 등을 안내하는 내용을 포함하고 있다.			진로 디자인과 준비		
⑧ 체험 전 활동-체험 활동-체험 후 활동에 이르는 일련의 흐름에 맞추어 체계적으로 구성하고 있다.			체계성		
⑨ 직업현장에서 실제 사용하는 용어와 업무 내용으로 구성하고 있다.			적합성		

2) 현장견학 프로그램 체크리스트

초등학교 현장견학 프로그램 체크리스트				
내용	구현 여부		특성	
	예	아니오		
① 현장에서 지켜야 할 안전 및 주의 사항에 대한 교육을 진행한다. ※ 안전 및 주의 사항 예시: 감염병 예방, 안전 규칙, 이동 시 주의 사항, 위급 시 대피 경로 등에 대한 정보			안전성	
② 견학하는 분야를 좋아하거나 잘하는지를 알아볼 수 있는 활동을 포함하고 있다.			자아 이해와 사회적 역량 개발	위계성
③ 견학하는 분야에서 하는 일의 내용을 알고 설명할 수 있는 능력을 기르는 활동을 포함하고 있다.			일과 직업 세계 이해	
④ 개인이나 사회에 있어서 견학하는 분야의 중요성을 알 수 있는 활동을 포함하고 있다.				
⑤ 견학을 통하여 학생이 관심 있는 일(직업) 분야 또는 포괄적으로 관련된 일(직업) 분야에 대한 이해를 높이는 활동을 포함하고 있다.			진로 디자인과 준비	
⑥ 견학 전 활동-견학 활동-견학 후 활동에 이르는 일련의 흐름에 맞추어 체계적으로 구성하고 있다.			체계성	
⑦ 초등학생 수준에 맞는 용어와 체험 활동으로 구성하고 있다.			적합성	

중학교 현장견학 프로그램 체크리스트					
내용	구현 여부		특성		
	예	아니오			
① 현장에서 지켜야 할 안전 및 주의 사항에 대한 교육을 진행한다. ※ 안전 및 주의 사항 예시: 감염병 예방, 안전 규칙, 이동 시 주의 사항, 위급 시 대피 경로 등에 대한 정보			안전성		
② 견학하는 분야의 일(직업)이 학생의 흥미 및 적성과 부합하는지를 체험하고 탐색할 수 있는 활동을 포함하고 있다.			자아 이해와 사회적 역량 개발	위계성	
③ 견학하는 분야에서 사람들 간의 협력과 의사소통의 중요성을 이해할 수 있는 활동을 포함하고 있다.					
④ 견학하는 분야 일자리의 미래 변화 가능성을 인지할 수 있는 내용 및 활동을 포함하고 있다.			일과 직업 세계 이해		
⑤ 직업인으로서 직무를 수행하면서 지켜야 할 직업윤리를 인식할 수 있는 내용 및 활동을 포함하고 있다.					
⑥ 견학하는 분야 일자리와 관련한 직업정보를 찾고 탐색할 수 있는 능력을 기르는 내용 및 활동을 포함하고 있다.			진로 탐색		
⑦ 견학하는 분야의 직업(분야)으로 나아가는 데 필요한 진로 경로(진학 고교 선택 등)를 파악할 수 있는 내용 및 활동을 포함하고 있다.			진로 디자인과 준비		
⑧ 견학 전 활동-견학 활동-견학 후 활동에 이르는 일련의 흐름에 맞추어 체계적으로 구성하고 있다.			체계성		
⑨ 중학생 수준에 맞는 용어와 체험 활동으로 구성하고 있다.			적합성		

고등학교 현장견학 프로그램 체크리스트					
내용	구현 여부		특성		
	예	아니오			
① 현장에서 지켜야 할 안전 및 주의 사항에 대한 교육을 진행한다. ※ 안전 및 주의 사항 예시: 감염병 예방, 안전 규칙, 이동 시 주의 사항, 위급 시 대피 경로 등에 대한 정보			안전성		
② 견학하는 분야의 직업(일)이 학생의 능력이나 직업 적성과 부합하는지 확인할 수 있는 활동을 포함하고 있다.			자아 이해와 사회적 역량 개발	위계성	
③ 견학하는 분야에서 요구하는 역량 요소와 그 수준을 이해할 수 있는 내용 및 활동을 포함하고 있다.					
④ 견학하는 분야의 직업(분야)을 갖는 데 필요한 핵심 요인이 무엇인지 파악할 수 있는 내용 및 활동을 포함하고 있다.			일과 직업 세계 이해		
⑤ 견학하는 분야의 직업(분야)에 적용되는 직업윤리와 지켜야 할 법령에 대하여 개략적으로 파악할 수 있는 내용 및 활동을 포함하고 있다.					
⑥ 견학하는 분야의 근로 환경이나 임금 등에 대한 최신 정보를 찾고 탐색할 수 있는 능력을 기르는 내용 및 활동을 포함하고 있다.			진로 탐색		
⑦ 견학하는 분야로 진출을 위해 필요한 진학이나 취업 경로 등을 안내하는 내용을 포함하고 있다.			진로 디자인과 준비		
⑧ 견학 전 활동-견학 활동-견학 후 활동에 이르는 일련의 흐름에 맞추어 체계적으로 구성하고 있다.			체계성		
⑨ 직업현장에서 실제 사용하는 용어와 업무 내용으로 구성하고 있다.			적합성		

3) 학과체험 프로그램 체크리스트

※ 초등학생의 경우 학과체험 프로그램을 권장하지 않으므로, 중·고등학교용 프로그램 체크리스트만 제시함.

중학교 학과체험 프로그램 체크리스트				
내용	구현 여부		특성	
	예	아니오		
① 현장에서 지켜야 할 안전 및 주의 사항에 대한 교육을 진행한다. ※ 안전 및 주의 사항 예시: 감염병 예방, 안전 규칙, 이동 시 주의 사항, 위급 시 대피 경로 등에 대한 정보 ※ 멘토 1인당 학생 3~6명 배정 ※ 대학(원)생 멘토에 대한 사전교육(이동 시 주의 사항, 비상시 대처방법, 성인지교육, 방문 중고등학생의 특성 등)이 이루어지는지 확인			안전성	
② 체험하는 학과가 학생의 흥미 및 적성과 부합하는 공부를 하는지를 체험하고 탐색할 수 있는 활동을 포함하고 있다.			자아 이해와 사회적 역량 개발	
③ 체험하는 학과에서 수행하는 활동을 통해 협력과 의사소통의 중요성을 이해할 수 있는 내용을 포함하고 있다.				
④ 체험하는 학과에서 이루어지는 학습 내용의 미래 변화 가능성을 인지할 수 있는 내용 및 활동을 포함하고 있다.			일과 직업 세계 이해	
⑤ 체험하는 학과와 관련된 편견이나 고정관념을 개선할 수 있는 내용 및 활동을 포함하고 있다.				
⑥ 체험하는 학과의 졸업생이 주로 진출하는 직업 분야에 대한 정보를 찾고 탐색할 수 있는 능력을 기르는 내용 및 활동을 포함하고 있다.			진로 탐색	
⑦ 체험하는 학과로 진학하는 데 필요한 진로 경로(고등학교 선택 등)를 파악할 수 있는 내용 및 활동을 포함하고 있다.			진로 디자인과 준비	
⑧ 체험 전 활동-체험 활동-체험 후 활동에 이르는 일련의 흐름에 맞추어 체계적으로 구성하고 있다.			체계성	
⑨ 중학생 수준에 맞는 용어와 체험 활동으로 구성하고 있다.			적합성	

고등학교 학과체험 프로그램 체크리스트					
내용	구현 여부		특성		
	예	아니오			
① 현장에서 지켜야 할 안전 및 주의 사항에 대한 교육을 진행한다. ※ 안전 및 주의 사항 예시: 감염병 예방, 안전 규칙, 이동 시 주의 사항, 위급 시 대피 경로 등에 대한 정보 ※ 멘토 1인당 학생 3~6명 배정 ※ 대학(원)생 멘토에 대한 사전교육(이동 시 주의 사항, 비상시 대처방법, 성인지교육, 방문 중고등학생의 특성 등)이 이루어지는지 확인			안전성		
② 체험하는 학과가 학생의 능력이나 학업 성적(잘하는 과목 등)과 부합하는지 확인할 수 있는 활동을 포함하고 있다.			자아 이해와 사회적 역량 개발	위계성	
③ 체험하는 학과의 특성을 쉽게 이해할 수 있는 내용 및 활동을 포함하고 있다.					
④ 장기적인 관점에서 체험하는 학과 졸업생의 취업과 진로에 영향을 미치는 핵심 요인을 파악할 수 있는 내용 및 활동을 포함하고 있다.			일과 직업 세계 이해		
⑤ 체험하는 학과와 관련된 직업(분야)에 적용되는 직업윤리와 지켜야 할 법령에 대하여 개략적으로 파악할 수 있는 내용 및 활동을 포함하고 있다.					
⑥ 체험하는 학과에서 적응을 잘하는 학생의 유형이나 뛰어난 성과를 낸 사례를 제시하는 내용 및 활동을 포함하고 있다.			진로 탐색		
⑦ 체험하는 학과 졸업 이후 필요한 진학이나 취업 경로 등을 안내하는 내용을 포함하고 있다.			진로 디자인과 준비		
⑧ 체험 전 활동-체험 활동-체험 후 활동에 이르는 일련의 흐름에 맞추어 체계적으로 구성하고 있다.			체계성		
⑨ 학과 현장에서 실제 사용하는 용어와 학습 내용으로 구성하고 있다.			적합성		

4) 진로캠프 프로그램 체크리스트

초등학교 진로캠프 프로그램 체크리스트				
내용	구현 여부		특성	
	예	아니오		
① 현장에서 지켜야 할 안전 및 주의 사항에 대한 교육을 진행한다. ※ 안전 및 주의 사항 예시: 감염병 예방, 안전 규칙, 이동 시 주의 사항, 위급 시 대피 경로 등에 대한 정보			안전성	
② 어떤 일(직업)을 좋아하거나 잘하는지를 알아볼 수 있도록 여러 활동을 포함하고 있다.			자아 이해와 사회적 역량 개발	위계성
③ 일을 수행하기 위하여 필요한 협력적인 모둠 활동을 포함하고 있다.				
④ 직업마다 하는 일의 내용이 다르다는 점을 설명할 수 있는 능력을 기르는 활동을 포함하고 있다.			일과 직업 세계 이해	
⑤ 개인이나 사회에 있어서 일(직업)의 중요성을 체감할 수 있도록 성공한 직업인의 사례를 확인하는 활동을 포함하고 있다.				
⑥ 일(직업) 분야에 따라 진학이나 진로가 달라질 수 있다는 점을 이해할 수 있는 활동을 포함하고 있다.			진로 디자인과 준비	
⑦ 체험 전 활동-체험 활동-체험 후 활동에 이르는 일련의 흐름에 맞추어 체계적으로 구성하고 있다.			체계성	
⑧ 초등학생 수준에 맞는 용어와 체험 활동으로 구성하고 있다.			적합성	

중학교 진로캠프 프로그램 체크리스트					
내용	구현 여부		특성		
	예	아니오			
① 현장에서 지켜야 할 안전 및 주의 사항에 대한 교육을 진행한다. ※ 안전 및 주의 사항 예시: 감염병 예방, 안전 규칙, 이동 시 주의 사항, 위급 시 대피 경로 등에 대한 정보			안전성		
② 일(직업) 혹은 직업군이 학생의 흥미 및 적성과 부합하는지 체험하고 탐색할 수 있는 활동을 포함하고 있다.			자아 이해와 사회적 역량 개발	위계성	
③ 일터(직업현장)에서 사람들 간의 협력과 의사소통의 중요성을 이해할 수 있는 활동을 포함하고 있다.					
④ 일(직업) 및 직업군의 미래 변화 가능성을 인지할 수 있는 내용 및 활동을 포함하고 있다.			일과 직업 세계 이해		
⑤ 직업인으로서 직무를 수행하면서 지켜야 할 직업윤리를 인식할 수 있는 내용 및 활동을 포함하고 있다.					
⑥ 최근 인기 있는 직종이나 일자리의 흐름을 소개하고, 관련한 직업정보를 찾고 탐색할 수 있는 능력을 기르는 내용 및 활동을 포함하고 있다.			진로 탐색		
⑦ 특정 직업(분야)으로 나아가는 데 필요한 고등학교의 선택이나 고등학교 진학 이후에 대해 계획할 수 있는 내용 및 활동을 포함하고 있다.			진로 디자인과 준비		
⑧ 체험 전 활동-체험 활동-체험 후 활동에 이르는 일련의 흐름에 맞추어 체계적으로 구성하고 있다.			체계성		
⑨ 중학생 수준에 맞는 용어와 체험 활동으로 구성하고 있다.			적합성		

고등학교 진로캠프 프로그램 체크리스트					
내용	구현 여부		특성		
	예	아니오			
① 현장에서 지켜야 할 안전 및 주의 사항에 대한 교육을 진행한다. ※ 안전 및 주의 사항 예시: 감염병 예방, 안전 규칙, 이동 시 주의 사항, 위급 시 대피 경로 등에 대한 정보			안전성		
② 직업(일)이 학생의 능력이나 직업 적성과 부합하는지 확인(재확인)할 수 있는 활동을 포함하고 있다.			자아 이해와 사회적 역량 개발	위계성	
③ 일자리에서 요구하는 역량 특성(요소)과 그 수준을 이해할 수 있는 내용 및 활동을 포함하고 있다.					
④ 직업 세계의 변화 전망과 고용에 영향을 미치는 전반적인 요인을 파악할 수 있는 내용 및 활동을 포함하고 있다.			일과 직업 세계 이해		
⑤ 일자리에서 직업윤리(관련 규정) 준수의 중요성을 이해할 수 있는 내용 및 활동을 포함하고 있다.					
⑥ 최근 취업이나 일자리의 동향을 소개하고, 일(직업) 및 직업군별 근로 환경이나 임금 등에 대한 최신 정보를 탐색할 수 있는 내용 및 활동을 포함하고 있다.			진로 탐색		
⑦ 특정 직업(분야)의 진출을 위해 필요한 진학이나 취업 경로 등을 알 수 있는 구체적인 방법에 관한 내용 및 실습 활동을 포함하고 있다.			진로 디자인과 준비		
⑧ 체험 전 활동-체험 활동-체험 후 활동에 이르는 일련의 흐름에 맞추어 체계적으로 구성하고 있다.			체계성		
⑨ 실제 취업과 진로선택에 도움이 될 수 있는 내용으로 구성하고 있다.			적합성		

5) 강연·대화형 프로그램 체크리스트

초등학교 강연·대화형 프로그램 체크리스트				
내용	구현 여부		특성	
	예	아니오		
① 현장에서 지켜야 할 안전 및 주의 사항에 대한 교육을 진행한다. ※ 안전 및 주의 사항 예시: 감염병 예방, 안전 규칙, 이동 시 주의 사항, 위급 시 대피 경로 등에 대한 정보			안전성	
② 학생 자신이 좋아하거나 잘 할 수 있는 직업 분야를 생각할 기회를 제공한다.			자아 이해와 사회적 역량 개발	위계성
③ 하는 일의 내용이 직업마다 다르다는 점을 개략적으로 설명할 수 있는 내용을 포함하고 있다.			일과 직업 세계 이해	
④ 직업의 개념과 중요성을 체감할 수 있도록 성공적인 직업인 사례를 들어 제시한다.				
⑤ 희망하는 직업 분야에 따라 진학이나 진로가 다를 수 있음을 강조하는 사항을 포함하고 있다.			진로 디자인과 준비	
⑥ 강의·대화 전 활동-강의·대화-강의·대화 후 활동에 이르는 일련의 흐름에 맞추어 체계적으로 구성하고 있다.			체계성	
⑦ 초등학생이 이해할 수 있는 용어와 내용으로 구성하고 있다.			적합성	

중학교 강연·대화형 프로그램 체크리스트					
내용	구현 여부		특성		
	예	아니오			
① 현장에서 지켜야 할 안전 및 주의 사항에 대한 교육을 진행한다. ※ 안전 및 주의 사항 예시: 감염병 예방, 안전 규칙, 이동 시 주의 사항, 위급 시 대피 경로 등에 대한 정보			안전성		
② 학생의 흥미·적성에 부합하는 직업 혹은 직업군을 파악할 수 있는 내용을 포함하고 있다.			자아 이해와 사회적 역량 개발	위계성	
③ 업무를 수행하는 과정에서 협력과 의사소통의 중요성을 이해할 수 있는 내용을 포함하고 있다.					
④ 미래 사회의 변화로 인해 각광받는 직업군의 변화를 설명할 수 있는 내용을 포함하고 있다.			일과 직업 세계 이해		
⑤ 직업인으로서 직무를 수행하면서 지켜야 할 직업윤리에 대한 내용을 포함하고 있다.					
⑥ 최근 인기 있는 직종이나 일자리의 흐름을 소개하고, 관련된 직업정보를 확인하는 방법을 포함하고 있다.			진로 탐색		
⑦ 진로 경로와 관련 고등학교의 선택이나 고교 진학 이후를 안내하는 내용을 포함하고 있다.			진로 디자인과 준비		
⑧ 강의·대화 전 활동-강의·대화-강의·대화 후 활동에 이르는 일련의 흐름에 맞추어 체계적으로 구성하고 있다.			체계성		
⑨ 중학생 수준에 맞는 용어와 내용으로 구성하고 있다.			적합성		

고등학교 강연·대화형 프로그램 체크리스트					
내용	구현 여부		특성		
	예	아니오			
① 현장에서 지켜야 할 안전 및 주의 사항에 대한 교육을 진행한다. ※ 안전 및 주의 사항 예시: 감염병 예방, 안전 규칙, 이동 시 주의 사항, 위급 시 대피 경로 등에 대한 정보			안전성		
② 학생의 능력이나 직업 적성과 부합하는 직업을 확인(재 확인)할 수 있는 내용을 포함하고 있다.			자아 이해와 사회적 역량 개발	위계성	
③ 직업에 따라 요구하는 역량의 특성을 이해할 수 있는 내용을 포함하고 있다.					
④ 직업 세계의 변화 전망과 고용에 영향을 미치는 전반적인 요인을 설명할 수 있는 내용을 포함하고 있다.			일과 직업 세계 이해		
⑤ 일자리에서 직업윤리(관련 규정) 준수의 중요성을 이해시킬 수 있는 내용을 포함하고 있다.					
⑥ 최근 취업이나 일자리의 동향을 소개하고, 직업 혹은 직업군별 근로환경이나 임금 등에 대한 정보원을 안내하고 있다.			진로 탐색		
⑦ 특정 직업(분야)의 진출을 위해 필요한 진학이나 취업 경로 등을 알 수 있는 구체적인 방법에 관한 내용을 포함하고 있다.			진로 디자인과 준비		
⑧ 강의·대화 전 활동-강의·대화-강의·대화 후 활동에 이르는 일련의 흐름에 맞추어 체계적으로 구성하고 있다.			체계성		
⑨ 실제 진로선택과 취업에 도움이 될 수 있는 내용으로 구성하고 있다.			적합성		